



Creëer een stijlvol terras





THOMDECK®

COMPOSIT TERRASPLANKEN

ThomDeck composiet terrasplanken zijn bijzonder duurzaam. Ze worden geperst uit een samenstelling van kunststof met sterke houtspaanders. Dankzij het uitgebreide programma aan afwerkingsprofielen is met ThomDeck snel en gemakkelijk een schitterend en natuurlijk terras te realiseren dat nauwelijks onderhoud vergt.

Milieu- en natuurvriendelijk

Composiet terrasplanken rotten niet, zijn slijtvast en gemakkelijk in het onderhoud. ThomDeck bevat geen chemische bestanddelen, heeft anti slip, is bijzonder sterk en wordt niet aangetast door insecten of ander ongedierte. ThomDeck voldoet hiermee aan de hoogste eisen.

Onderhoudsarm

Een terras van kunststof terrasplanken is wellicht iets duurder dan een houten terras, op de lange termijn wordt echter op het onderhoud bespaard. Het grote voordeel van kunststof terrasplanken is dat je ze maar een enkele keer per jaar schoon hoeft te maken. Schuren en lakken behoren tot het verleden, wat tijdswinst oplevert en geld bespaard. Ook de prijzen van hout zijn de afgelopen jaren behoorlijk gestegen.

Vormvast

Houten terrasplanken gaan door weersinvloeden scheuren en splinters vormen. Kinderen spelen in de zomer graag op hun blote voeten bij het zwembad, waarschuwen voor splinters helpt meestal niet. Dit probleem behoort met composiet terrasplanken van ThomDeck tot het verleden.

Toepassingen

ThomDeck terrasplanken zijn multifunctioneel en zijn breed toepasbaar als buitenvloer. De planken kunnen zowel open als dicht verwerkt worden op terrassen, balkons, dakterrassen, steigers, schuttingen, hekwerken en havens. ThomDeck terrasplanken zijn voorzien van een blindbevestigingssysteem zodat er geen schroeven zichtbaar zijn.



ThomDeck Classic


ThomDeck Classic terrasplanken hebben een authentieke uitstraling dankzij de geribbelde antislip oppervlakte structuur. Met ThomDeck Classic terrasplanken kun je op een uitstekende manier je tuin, dakterras of balkon verfraaien. De terrasplanken zijn onderhoudsarm, vormvast en worden niet aangetast door insecten, ongedierte, schimmels of onkruid. De vlondersplanken zijn vocht- en waterbestendig. Door de antislip laag is een ThomDeck Classic ook kindvriendelijk. ThomDeck hecht veel waarde aan het milieu. Daarom zijn de vlondersplanken milieuvriendelijk en recyclebaar. Het bevat geen chemische bestanddelen.

Classic kleuren:



Let op: natuurlijke vergrijzing vind plaats

Bovenkant: de geborstelde zijde



Algemene informatie

Opslag

ThomDeck terrasplanken dienen binnen en horizontaal op een vlakke ondergrond met voldoende ondersteuning opgeslagen te worden. De afstand tussen de liggers mag maximaal één meter bedragen. Bij opslag onder de 5 graden Celsius maatregelen treffen zoals een verwarmde opslag met een hogere omgevingstemperatuur. Opslag buiten onder invloed van de zon en/of regen moet worden vermeden. Wanneer terrasdelen buiten opgeslagen worden kunnen er kleurverschillen ontstaan. Zorg ervoor dat de terrasplanken en profielen beschermd worden door een niet-transparant afdekzeil.

Transport

ThomDeck terrasplanken dienen horizontaal getransporteerd te worden. De profielen moeten vastgesnoerd zijn tijdens het transport. Profielen langer dan 2 meter met twee personen dragen.

Bewerken en zagen

Laat de terrasplanken minimaal 24 uur acclimatiseren voor verwerking. Niet verwerken bij een temperatuur lager dan 0 graden Celsius. Haal de profielen uit de verpakking en plaats ze op een vlakke ondergrond met voldoende ondersteuning en niet in de zon of regen. De afstand tussen de liggers mag voor opslag maximaal één meter zijn. ThomDeck terrasplanken kunnen gezaagd en bewerkt worden met normale houtbewerkingsgereedschappen zoals: handzaag, cirkelzaag en boormachine. Gebruik een zaag met fijn getand zaagblad.

Bevestiging

Gebruik voor het bevestigen van de montageclips een schroefboormachine met koppelbegrenzer om te voorkomen dat de schroeven dol draaien. Elke terrasplank moet ter hoogte van elke ligger bevestigd worden met een montageclip. Zorg ervoor dat er op de kopse kanten een ruimte van minimaal 12mm tussen de planken zit. Controleer zo nu en dan de overmeten breedte van de geplaatste terrasplanken zodat eventuele afwijkingen tijdig gecorrigeerd kunnen worden.

Kleuren

Thomdeck Classic met ribbelstructuur: lichtbruin, donkerbruin en grijs

Kleuren kunnen enigszins afwijken van het origineel. ThomDeck terrasplanken bevatten houtvezels en zijn daardoor aan kleur- en karakterverschillen onderhevig. Wanneer de composiet terrasdelen en toebehoren worden blootgesteld aan zon en regen, ondergaan de houtvezels een natuurlijk verouderingsproces (vergrijzing). Dit proces verloopt gedurende een aantal maanden. Dek de terrasplanken daarom af met een niet transparant afdekzeil bij opslag op de werkplek. Zorg voor voldoende beluchting. Wacht met het plaatsen van bloembakken en dergelijke tot na de stabilisatie van de kleur.

Waterhuishouding

De terrassen worden geplaatst onder een helling van 10 mm/m. De helling kan voorzien zijn in de ondergrond. Zorg ervoor dat de liggers op voldoende plaatsen onderbroken worden zodat het hemelwater weg kan. Houd voor een snelle waterafvoer voegen van minimaal 20 mm aan. De liggers kunnen ook, eventueel met behulp van uitvulblokken, onder een helling worden geplaatst. Zorg ervoor dat de helling altijd van het huis af wordt gemaakt. De helling bij voorkeur in de lengterichting van de terrasplanken aanbrengen.

Regelwerk en isolatie

ThomDeck terrasplanken worden bevestigd op een raster. Om een goede ventilatie en waterhuishouding te kunnen garanderen is montage van de terrasplanken op een vlakke ondergrond niet toegestaan. Het worteldoek wordt geplaatst op de ondergrond. Deze wordt niet geplaatst tussen de terrasplanken en de liggers. De maximum hartafstand bedraagt 400 mm. In de basis de eerste en de laatste ligger op een hartafstand van 250 mm plaatsen. Gebruik altijd minimaal drie liggers. De vrije overlapping heeft een maximum van 50 mm. Bij plaatsen in het zogenaamde "wild verband" de eerste twee liggers 250 mm uit elkaar plaatsen om te voldoen aan het minimum van drie liggers.

Vorm

Thomdeck Classic heeft een geribbelde structuur.

ThomDeck®	Breedte	Lengte	Dikte
Terrasplank	140 mm	3 m	26 mm

Belangrijk

De terrasplanken mogen niet beschouwd worden als een structurele ondergrond. Verlijmen van de terrasplanken is niet toegestaan. Kunststoffen krimpen of zetten uit bij temperatuurswisselingen. ThomDeck profielen krimpen ook en zetten ook uit. Houd rekening met een uitzetting van de terrasplanken van 4 mm per lopende meter.

Bij constructieve werkzaamheden dienen altijd de "Grondslagen van het constructief ontwerp volgens de NEN-EN 1990 Eurocode", in acht genomen te worden.

Duurzaamheid

Verwachte levensduur 30 jaar.

Onderhoud

ThomDeck terrasplanken zijn onderhoudsvriendelijk, maar niet onderhoudsvrij. Het terras behoeft een minimaal onderhoud. De terrasplanken regelmatig reinigen met water en een niet-schurend reinigingsmiddel volstaat. Vermijd het verslepen van meubelen, barbecues of andere scherpe voorwerpen over het oppervlak. Houdt het oppervlak vrij van vuil dat krassen kan veroorzaken. Thomdeck heeft zijn eigen bescherming en vereist geen nabehandeling met vernis of olie.

Reinigen

Verwijder eerst stof en vuil met een veger, borstel of hogedrukspuit. Nadien grondig afspoelen van het terras met een tuinslang. Nadat het terras droog is, thomdeck care aanbrengen met roller, blokkwast of airless nozzle, om uitstraling langdurig te behouden.

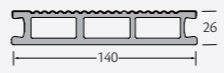
Milieu

- De samenstelling is niet gevaarlijk voor gezondheid en het milieu;
- Lood, barium, cadmium worden NIET gebruikt in de vervaardiging;
- Volledig recyclebaar;
- Voldoet aan de richtlijnen van Duurzaam Bouwen

Algemeen

Drukfouten, wijzigingen in kleuren, verpakkingen, afmetingen en/of uitvoeringen in deze brochure zijn onder voorbehoud.



Composiet terrasplanken

product	art.nr.	omschrijving	verpakking	kleur
	1482	terrasplank classic 140 x 26 mm	4 x 3 m ²	lichtbruin, donkerbruin, grijs

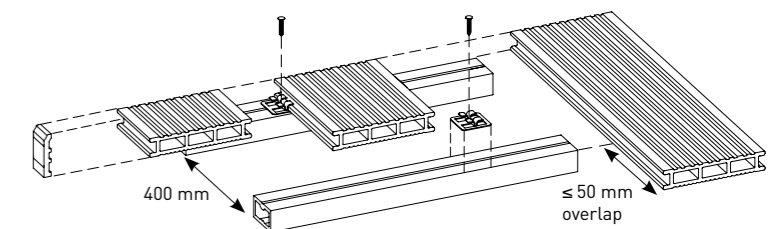
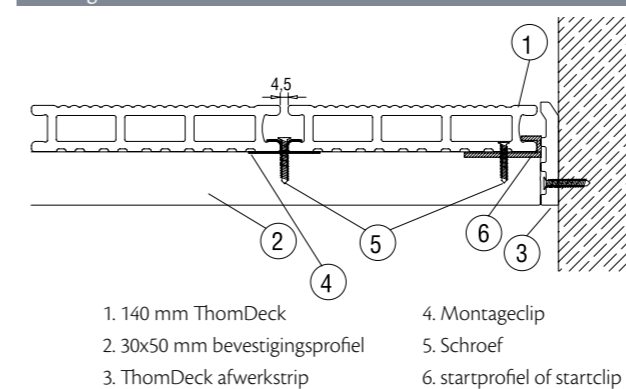
Afwerkprofielen

product	art.nr.	omschrijving	verpakking	kleur
	1483	bevestigingsprofiel 30 x 50 mm	1 x 3 m ²	donkerbruin
	1484	afwerkstrip 28 x 10 mm	1 x 3 m ²	lichtbruin, donkerbruin, grijs

Accessoires

product	art.nr.	omschrijving	verpakking	kleur
	1487	startclip	1 st	rvs
	1485	montageclip h.o.h. 400 mm	1 st	rvs
	1486	bevestigingsschroef 4,3 x 25 mm	1000 stuks	metaal
	1489	Thomdeck care 1 liter	1 st	n.v.t.
	431	aluminium startprofiel	10 x 3 m ²	aluminium


Montage-instructie



Minimaal 24 uur laten acclimatiseren voor gebruik

Kenmerken

- Antislip
- Duurzaam
- Vormvast
- Splintert niet
- Onderhoudsarm
- Milieuvriendelijk
- 100% recyclebaar
- Eenvoudige montage



Kies voor een sfeervol terras
met een natuurlijke uitstraling

THOMDECK[®] dealer:
COMPOSIT TERRASPLANKEN

www.thomdeck.nl

Een product van Milin B.V.

Milin[®]
PANELEN & PROFIELEN